



Programa de formación a distancia para la vida (PROFORD)




A5 A'telil_Jchahp nax bin sts'unel

A5 Actividad_Monocultivos

Te bin laj awilix, laj awa'iyix sc'oblal te: A5 Jchahp nax bin sts'unel

Tsaha jchahpuc a'tel bin ya xhu' awu'un spasel ma'uc teme but'il acolel/awabilal.

Ahora que has revisado la infografía, el video o escuchado el audio A5 Monocultivos, es hora de poner en práctica lo que aprendiste. Elige una actividad de acuerdo a tu edad o tus posibilidades.

	A'telil Actividad
Bona Dibuja 	Dibuja las diferencias entre un campo de monocultivo y un campo con diversidad de cultivos. Bombeya sloc'ol te c'altic banti jchahp nax bin ya yich' ts'unel, yan banti bayel ts'umbil ts'unubil
Johc'obeya Pregunta 	Johc'obeya aloloch, amamuch, achuchu' bin ut'il ts'umbajic namey talel. Tsobeya te sc'op ta Tablet. Pregunta a tus abuelos cómo sembraban antes. Graba su respuesta con tu tablet.
A'teltaya Practica 	Tsoba te jaychahp sit ts'unubil te laj ats'unic ha'i c'ahc'aletic ini, loqu'esbeya sloc'ol ta Tablet. Junta las distintas semillas que sembraron esta temporada y tómale una fotografía con tu tableta.

Ma me xch'ay ta awo'tan ya'beyel yil awa'tel te jTijaw yu'un acomonal

No olvides mostrarle tu trabajo a la promotora IXIM de tu comunidad