


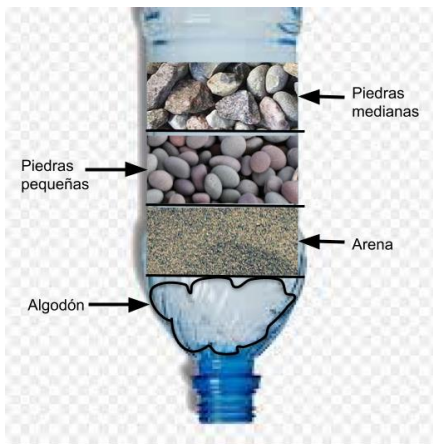


A20 A'telil_Sna'el ya'beyel stuc ma'lequil ha'

A20 Actividad_Manejo de aguas grises

**Te bin laj awilix, laj awa'iyix sc'oblal te: A20 Sna'el ya'beyel stuc ma'lequil ha'.
Tsaha jchahpuc a'tel bin ya xhu' awu'un spasel ma'uc teme but'il acolel/awabilal.**

Ahora que has revisado la infografía, el video o escuchado el audio sobre: A20 Manejo de aguas grises, es hora de poner en práctica lo que aprendiste. Elige una actividad de acuerdo a tu edad o tus posibilidades.

	A'telil Actividad
<p>Bona Dibuja</p> 	<p>Bombeya jun sloc'ol banti ya xloc' talel te ma' lequil ha' soc banti ya xbaht.</p> <p>Haz un dibujo de cómo se generan las aguas grises y a dónde van.</p>
<p>Johc'obeya Pregunta</p> 	<p>Johc'beya jtuhl me'iltatil ¿binti ya stuhunic te namey ta saqu'el spaqu'ic soc ta spoquel swe'ibic? Tsobeya te sc'op ta tablet.</p> <p>Pregúntale a algún adulto mayor ¿qué se usaba antes para lavar? Graba su respuesta con tu tableta.</p>
<p>A'teltaya Practica</p> 	<p>Chahpana jun ts'abuyojibal (biofiltro): Haz un biofiltro casero:</p> <p>Set'beya yit jun botella yu'un jun litro, tey abi cacohcotsa'an. Otsbeya tumín, tey abi jteb hi'lum (arena), patil tut toneti, patil yan tonetic ma'ba c'ax muc' soc ma'ba c'ax tut, ta slajibal muc'ul tonetic hich but'il ay ta sloc'ol ini. Ta jujun caj ya sc'an ayuc huqueb centímetro.</p>  <p>Corta el fondo de una botella de PET de 1 litro y ponla boca abajo. Introduce una capa de algodón, luego una de arena, encima una de piedras pequeñas, después una de piedras medianas y finalmente una de piedras grandes. Cada capa tendrá aproximadamente 7 cm.</p> <p>Tuhuna ha'i ts'abuyojibal ini, loqu'esbeya te smaquil,lehbeya yawil te ts'abuybil ha'. Tey ya xhu' ya cawots ah te ma' lequil ha'</p>



Programa de formación a distancia para la vida (PROFORD)

	<p>soc ila awil bin yilel ya xloc' te ha' soc ocliya te cloro ya xloc' ta ha'. Ya sc'an ya capas cha'mehl xan ha'i ini yu'un ya cawil bin yilel te cloro ya xloc'.</p> <p>Coloca esta botella (tu filtro) destapada boca abajo en un traste, ahí caerá el agua filtrada. Ahora puedes vertir las aguas grises en tu filtro y observar el color del agua que sale. Vuelve a filtrar el agua que salió 2 veces más y observa nuevamente su color.</p> <p>Loqu'esbeya jun sloc'ol te ts'abuyojibal ha' c'alal yac ta a'tel ah.</p> <p>Toma una fotografía de tu filtro en acción.</p>
--	--

Ma me xch'ay ta awo'tan ya'beyel yil awa'tel te jTijaw yu'un acomonal

No olvides mostrarle tu trabajo a la promotora IXIM de tu comunidad